

*на 2019  
г. с 08.02.2019*

Приложение к Порядку составления и утверждения  
плана финансово-хозяйственной деятельности  
муниципального бюджетного учреждения  
подведомственного управлению образования  
администрации города Невинномысска



**План финансово - хозяйственной деятельности  
на 2019 год**

*" 08 "* февраля 2019 г.

КОДЫ
Форма по КФД
Дата
по ОКПО
по ОКЕИ
383

Наименование муниципального бюджетного учреждения:

**Муниципальное бюджетное  
общеобразовательное учреждение  
средняя общеобразовательная  
школа №2 2631022970/263101001**

ИНН / КПП

Единица измерения: руб.

Наименование органа, осуществляющего функции и полномочия учредителя

Управление образования администрации города Невинномысска

Адрес фактического местонахождения муниципального бюджетного общеобразовательного учреждения

Российская Федерация, Ставропольский край, 357112,  
г.Невинномысск, ул. Шевченко 2

**I. Сведения о деятельности муниципального бюджетного учреждения управления образования**

1.1. Цели деятельности муниципального бюджетного учреждения:

формирование общей культуры личности обучающихся на основе обязательного минимума содержания общеобразовательных программ, их адаптации к жизни в обществе

1.2. Виды деятельности муниципального бюджетного учреждения:

предметом деятельности Учреждения является предоставление общедоступного и бесплатного начального, общего основного общего, среднего (полного) общего образования и иная деятельность Учреждения, направленная на достижение целей создания Учреждения.

1.3. Перечень услуг (работ), осуществляемых на платной основе: группы дошкольной подготовки

## Показатели финансового состояния учреждения

(последнюю отчетную дату)

руб.

Общая балансовая стоимость недвижимого государственного (муниципального) имущества, закрепленного собственником имущества за учреждением образования на праве оперативного управления	9228250
Общая балансовая стоимость недвижимого государственного (муниципального) имущества, приобретенного учреждением за счет выделенных собственником имущества учреждения средств	
Общая балансовая стоимость недвижимого государственного (муниципального) имущества, приобретенного учреждением за счет доходов, полученных от иной приносящей доход деятельности	
Общая балансовая стоимость движимого государственного (муниципального) имущества :	7164727,96
в том числе:	
балансовая стоимость особо ценного движимого имущества	3458336,06

№ п/п	Наименование показателя	Сумма, руб.
1	2	3
	Нефинансовые активы, всего:	16392977,96
	из них:	9228250
	недвижимое имущество, всего:	
	в том числе:	864400,67
	остаточная стоимость	
	особо ценное движимое имущество, всего:	3458336,06
	в том числе:	164537,66
	остаточная стоимость	
	Финансовые активы, всего:	
	из них:	951695,94
	денежные средства учреждения, всего	
	в том числе:	951695,94
	денежные средства учреждения на счетах	
	денежные средства учреждения, размещенные на депозиты в кредитной организации	
	иные финансовые инструменты	

	дебиторская задолженность по доходам	
	дебиторская задолженность по расходам	4202,14
	Обязательства, всего:	
	из них:	
	долговые обязательства	
	кредиторская задолженность:	0
	в том числе:	
	просроченная кредиторская задолженность	

Учетный центр


\_\_\_\_\_

подпись

(расшифровка подписи)

Ответственный исполнитель

Бухгалтер 2ой категории  
должность



\_\_\_\_\_

подпись

Ю.Н.Каплунова  
(расшифровка подписи)

## Показатели по поступлениям и выплатам учреждения

МБОУ СОШ № 2  
на 2019г.

Наименование показателя	Код строки	Код по бюджетной классификации Российской Федерации	Объем финансового обеспечения, руб. (с точностью до двух знаков после запятой - 0,00)								
			всего	субсидии на финансовое обеспечение выполнения муниципального задания из федерального бюджета, бюджета субъекта Российской Федерации, местного бюджета	субсидии на финансовое обеспечение выполнения муниципального задания из бюджета Федерального фонда обязательного медицинского страхования	в том числе:			средства обязательного медицинского страхования	поступления от оказания услуг (выполнения работ) на платной основе и от иной приносящей доход деятельности	
						субсидии, предоставляемые в соответствии с абзацем вторым пункта 1 статьи 78.1 Бюджетного кодекса Российской Федерации	осуществление капитальных вложений	субсидии на осуществление капитальных вложений		всего	из них гранты
1	2	3	4	5	5.1*	6	7	8	9	10	
Поступления от доходов, всего:	100	X	19 782 776,05	19 688 827,00		101 050,95			195 000,00		
в том числе:											
доходы от собственности	110	120		X		X	X	X		X	
доходы от оказания услуг, работ	120	130	19 889 827,00	19 688 827,00		X	X		195 000,00		
доходы от штрафов, пеней, иных сумм принудительного изъятия	130	140		X		X	X	X		X	
безвозмездные поступления от неадресных организаций, правительства иностранных государств, международных финансовых организаций	140			X		X	X	X		X	
иные субсидии, предоставленные из бюджета	150	180	40 507,00	X		40 507,00		X	X	X	
прочие доходы	160	180	0,00	X		X	X	X			
доходы от операций с активами	180	X	0,00	X		X	X	X		X	
Субсидии на иные цели, не разрешенные к использованию	190	183	-141 557,95			-141 557,95					
Выплаты по расходам, всего:	200	X	20 610 369,47	20 360 870,54		40 507,00			208 991,93		
в том числе на: выплаты персоналу всего:	210	111, 112, 119	17 323 087,93	17 151 589,00		40 507,00			130 991,93		
из них:											
оплата труда и начисления на выплаты по оплате труда	211	111, 119	17 323 087,93	17 151 589,00		40 507,00			130 991,93		
Прочие выплаты	212	112	0,00								
социальные и иные выплаты населению, всего	220	321	63 256,00	63 256,00							
из них:											
уплату налогов, сборов и иных платежей, всего	230	850	614 184,00	614 184,00							
из них:											
безвозмездные перечисления организациям	240										
прочие расходы (кроме расходов на закупку товаров, работ, услуг)	250	112	0,00								
расходы на закупку товаров, работ, услуг, всего	260	X	2 609 841,54	2 531 841,54							
расходы на закупку товаров, работ, услуг, всего	270	244	2 609 841,54	2 531 841,54					78 000,00		
расходы на закупку товаров, работ, услуг, всего	280	407	0,00						0		
Поступление финансовых активов,	300	X									
из них:											
увеличение остатков средств	310										
прочие поступления	320										
Выбытие финансовых активов, всего	400										
Из них:											
уменьшение остатков средств	410										
прочие выбытия	420										
Остаток средств на начало года	500	X	827 593,42	672 043,54		141 557,95			13 991,93		
Остаток средств на конец года	600	X									

13 991,93

с  
0,00

Графа 5.1\* применяется при формировании Плана на 2018 год (на 2018 год и на плановый период 2019 и 2020 годов).

Заместитель начальника МБУ "ЦРО"  
города Невинномыска

подпись

М.А. Петракова

Ответственный исполнитель ведущий экономист

подпись


А.Б. Речкина

Показатели по поступлениям и выплатам учреждения  
МБОУ СОШ № 2  
на 2020г.

Наименование показателя	Код строки	Код по бюджетной классификации Российской Федерации	Объем финансового обеспечения, руб. (с точностью до двух знаков после запятой - 0,00)							
			всего	субсидии на финансовое обеспечение выполнения муниципального задания из федерального бюджета, бюджета субъекта Российской Федерации, местного бюджета	субсидии на финансовое обеспечение выполнения муниципального задания из бюджета Федерального фонда обязательного медицинского страхования	в том числе:				поступления от оказания услуг (выполнения работ) на платной основе и от иной приносящей доход деятельности
						субсидии, предоставляемые в соответствии с абзацем вторым пункта 1 статьи 78.1 Бюджетного кодекса Российской Федерации	субсидии на осуществление капитальных вложений	средства обязательного медицинского страхования	всего	
1	2	3	4	5	5.1*	6	7	8	9	10
Поступления от доходов, всего:	300	X	19 551 726,00	19 551 726,00					0,00	
в том числе:										
доходы от собственности	110	120		X		X	X	X		X
доходы от оказания услуг, работ	120	130	19 551 726,00	19 551 726,00		X	X			
доходы от штрафов, пеней, иных сумм принудительного изъятия	130	140		X		X	X	X		X
безвозмездные поступления от наднациональных организаций, правительств иностранных государств, международных финансовых организаций	140			X		X	X	X		X
иные субсидии, предоставленные из бюджета	150	180		X				X	X	X
прочие доходы	160	180	0,00	X		X	X	X		
доходы от операций с активами	180	X	0,00	X		X	X	X		X
Выплаты по расходам, всего:	200	X	19 551 726,00	19 551 726,00						
в том числе на: выплаты персоналу всего:	210	111, 112, 119	17 151 589,00	17 151 589,00						
из них:										
оплата труда и начисления на выплаты по оплате труда	211	111, 119	17 151 589,00	17 151 589,00						
Прочие выплаты	212	112	0,00							
социальные и иные выплаты населению, всего	220	321	63 256,00	63 256,00						
из них:										
уплату налогов, сборов и иных платежей, всего	230	850	614 184,00	614 184,00						
из них:										
безвозмездные перечисления организациям	240									
прочие расходы (кроме расходов на закупку товаров, работ, услуг)	250	112	0,00							
расходы на закупку товаров, работ, услуг, всего	260	X	1 722 697,00	1 722 697,00						
расходы на закупку товаров, работ, услуг, всего	270	244	1 722 697,00	1 722 697,00						
расходы на закупку товаров, работ, услуг, всего	280	407	0,00	0,00					0	
Поступление финансовых активов,	300	X								
из них:										
увеличение остатков средств	310									
прочие поступления	320									
Выбытие финансовых активов, всего	400									
из них:										
уменьшение остатков средств	410									
прочие выбытия	420									
Остаток средств на начало года	500	X	0,00			0			0	
Остаток средств на конец года	600	X								0,00


Графа 5.1\* применяется при формировании Плана на 2018 год (на 2018 год и на плановый период 2019 и 2020 годов).

Заместитель начальника МБУ "ЦРО"  
города Невинномыска

  
подпись

М.А. Петракова

Ответственный исполнитель ведущий экономист

  
подпись

А.Б. Рецица

Показатели по поступлениям и выплатам учреждения  
МБОУ СОШ № 2  
на 2021г.

Наименование показателя	Код строки	Код по бюджетной классификации Российской Федерации	Объем финансового обеспечения, руб. (с точностью до двух знаков после запятой - 0,00)									
			всего	в том числе:							всего	из них гранты
				субсидии на финансовое обеспечение выполнения муниципального задания из федерального бюджета, бюджета субъекта Российской Федерации, местного бюджета	субсидии на финансовое обеспечение выполнения муниципального задания из бюджета Федерального фонда обязательного медицинского страхования	субсидии, предоставляемые в соответствии с абзацем вторым пункта 1 статьи 78.1 Бюджетного кодекса Российской Федерации	субсидии на осуществление капитальных вложений	средств обязательного медицинского страхования	поступления от оказания услуг (выполнения работ) на платной основе и от иной приносящей доход деятельности			
1	2	3	4	5	5.1*	6	7	8	9	10		
<b>Поступления от доходов, всего:</b>	100	X	19 434 604,00	19 434 604,00						0,00		
в том числе:												
доходы от собственности	110	120			X		X	X			X	
доходы от оказания услуг, работ	120	130	19 434 604,00	19 434 604,00		X	X					
доходы от штрафов, пеней, иных сумм принудительного изъятия	130	140			X		X	X			X	
безвозмездные поступления от наднациональных организаций, правительств иностранных государств, международных финансовых организаций	140				X		X	X			X	
иные субсидии, предоставленные из бюджета	150	180			X			X		X	X	
прочие доходы	160	180	0,00		X		X	X				
доходы от операций с активами	180	X	0,00		X		X	X			X	
<b>Выплаты по расходам, всего:</b>	200	X	19 434 604,00	19 434 604,00								
в том числе на: выплаты персоналу всего:	210	111, 112, 119	17 151 589,00	17 151 589,00								
из них:												
оплата труда и начисления на выплаты по оплате труда	211	111, 119	17 151 589,00	17 151 589,00								
Прочие выплаты	212	112	0,00									
социальные и иные выплаты населению, всего	220	321	63 256,00	63 256,00								
из них:												
уплату налогов, сборов и иных платежей, всего	230	850	614 184,00	614 184,00								
из них:												
безвозмездные перечисления организациям	240											
прочие расходы (кроме расхода на закупку товаров, работ, услуг)	250	112	0,00									
расходы на закупку товаров, работ, услуг, всего	260	X	1 605 575,00	1 605 575,00								
расходы на закупку товаров, работ, услуг, всего	270	244	1 605 575,00	1 605 575,00								
расходы на закупку товаров, работ, услуг, всего	280	407	0,00	0,00						0		
Поступление финансовых активов,	300	X										
из них:												
увеличение остатков средств	310											
прочие поступления	320											
Выбытие финансовых активов, всего	400											
из них:												
уменьшение остатков средств	410											
прочие выбытия	420											
Остаток средств на начало года	500	X	0,00				0			0		
Остаток средств на конец года	600	X										

0,00

Графа 5.1\* применяется при формировании Плана на 2016 год (на 2018 год и на плановый период 2019 и 2020 годов).

Заместитель начальника МБУ "ЦРО"  
города Невинномыска

подпись

М.А. Пестракова

Ответственный исполнитель, ведущий экономист

подпись

А.Б. Речкава

Показатели выплат по расходам  
на закупку товаров, работ, услуг учреждения  
на 08.00.07 2019

Наименование показателя	Код строки	Год начала закупки	Сумма выплат по расходам на закупку товаров, работ и услуг, руб. (с точностью до двух знаков после запятой - 0,00)								
			всего на закупки			в том числе:					
						в соответствии с Федеральным законом от 5 апреля 2013 г. N 44-ФЗ "О контрактной системе в сфере закупок товаров, работ, услуг для обеспечения государственных и муниципальных нужд"			в соответствии с Федеральным законом от 18 июля 2011 г. N 223-ФЗ "О закупках товаров, работ, услуг отдельными видами юридических лиц"		
1	2	3	на 2019 г. очередной финансовый год	на 2020 г. 1-ый год планового периода	на 2021 г. 2-ой год планового периода	на 2019 г. очередной финансовый год	на 2020 г. 1-ый год планового периода	на 2021 г. 2-ой год планового периода	на 20__ г. очередной финансовый год	на 20__ г. 1-ый год планового периода	на 20__ г. 1-ый год планового периода
Выплаты по расходам на закупку товаров, работ, услуг всего:	1	X	2 609 841,54	1 722 697,00	1 605 575,00	2 609 841,54	1 722 697,00	1 605 575,00			
в том числе: на оплату контрактов заключенных до начала очередного финансового года:	1001	X									
на закупку товаров работ, услуг по году начала закупки:	2001	2019	2 609 841,54			2 609 841,54					
на закупку товаров работ, услуг по году начала закупки:	2001	2020		1 722 697,00			1 722 697,00				
на закупку товаров работ, услуг по году начала закупки:	2001	2021			1 605 575,00			1 605 575,00			

Таблица 4

## Справочная информация

Наименование показателя	Код строки	Сумма (тыс. руб.)
1	2	3
Объем публичных обязательств, всего:	10	63,26
<u>Объем бюджетных инвестиций (в части переданных полномочий государственного (муниципального) заказчика в соответствии с Бюджетным кодексом Российской Федерации), всего:</u>	20	
Объем средств, поступивших во временное распоряжение, всего:	30	



## Приложение № 2

к Требованиям к плану финансово-хозяйственной деятельности государственного (муниципального) учреждения, утвержденным приказом Министерства финансов Российской Федерации

(в ред. Приказа Минфина России от 29.08.2016 № 142н)

## Расчеты (обоснования) к плану финансово-хозяйственной деятельности государственного (муниципального) учреждения

### 1. Расчеты (обоснования) выплат персоналу (строка 210)

Код видов расходов

111, 112, 119

субсидия на финансовое обеспечение выполнения муниципального задания за счет средств бюджета

Источник финансового обеспечения

города

#### 1.1. Расчеты (обоснования) расходов на оплату труда

№ п/п	Должность, группа должностей	Установленная численность, единиц	Среднемесячный размер оплаты труда на одного работника, руб.				Ежемесячная надбавка к должностному окладу, %	Районный коэффициент	Фонд оплаты труда в год, руб. (гр. 3 x гр. 4 x (1 + гр. 8 / 100) x гр. 9 x 12)
			всего	в том числе:					
				по должностному окладу	по выплатам компенсационного характера	по выплатам стимулиру			
1	2	3	4	5	6	7	8	9	10
1	вспомогательный персонал	4,50	11 280,00	5 926,00	5 354,00				609 120,00
2	обслуживающий персонал	11,62	11 280,00	4 014,38	7 265,62				1 572 883,00
Итого:		x	7 520,00	x	x	x	x	x	2 182 003,00

Приложение № 2  
к Требованиям к плану финансово-хозяйственной деятельности  
государственного (муниципального) учреждения,  
утвержденным приказом Министерства финансов Российской  
Федерации  
(в ред. Приказа Минфина России от 29.08.2016 № 142н)

Рекомендуемый образец

## Расчеты (обоснования) к плану финансово-хозяйственной деятельности государственного (муниципального) учреждения

### 1. Расчеты (обоснования) выплат персоналу (строка 210)

Код видов расходов

111, 112, 119

субсидия на финансовое обеспечение выполнения муниципального задания за счет средств субвенции из  
краевого бюджета

Источник финансового обеспечения

#### 1.1. Расчеты (обоснования) расходов на оплату труда

№ п/п	Должность, группа должностей	Установленная численность, единиц	Среднемесячный размер оплаты труда на одного работника, руб.				Ежемесячн ая надбавка к должности ому окладу,	Районный коэффициент	Фонд оплаты труда в год, руб. (гр. 3 x гр. 4 x (1 + гр. 8 / 100) x гр. 9 x 12)
			всего	в том числе:					
				по должностному окладу	по выплатам компенсационного характера	по выплатам стимулирующего характера			
1	2	3	4	5	6	7	8	9	10
1	административно- управленческий персонал	4,50	27 970,58	17 284,00		10 686,58			1 510 411
2	основной персонал	54,67	14 451,63	9 600,11	2 510,84	2 340,68			9 480 849
Итого:		x	21 211,10	x	x	x	x	x	10 991 260

Приложение № 2  
к Требованиям к плану финансово-хозяйственной деятельности государственного (муниципального) учреждения, утвержденным приказом Министерства финансов Российской Федерации от 28 июля 2010 г. № 81н  
(в ред. Приказа Минфина России от 29.08.2016 № 142н)

Рекомендуемый образец

## Расчеты (обоснования) к плану финансово-хозяйственной деятельности государственного (муниципального) учреждения

### 1. Расчеты (обоснования) выплат персоналу (строка 210)

Код видов расходов

111, 119

субсидия на цели, не связанные с финансовым обеспечением выполнения муниципального задания за счет

Источник финансового обеспечения

средств бюджета города

#### 1.1. Расчеты (обоснования) расходов на оплату труда

№ п/п	Должность, группа должностей	Установленная численность, единиц	Среднемесячный размер оплаты труда на одного работника, руб.				Ежемесячная надбавка к должностному окладу, %	Районный коэффициент	Фонд оплаты труда в год, руб. (гр. 3 x гр. 4 x (1 + гр. 8 / 100) x гр. 9 x 12)
			всего	в том числе:					
				по должностному окладу	по выплатам компенсационного характера	по выплатам стимулирующего характера			
1	2	3	4	5	6	7	8	9	10
1	обслуживающий персонал	20,00	1 555,55	1 555,55					31 111,00
Итого:		x	1 555,55	x	x	x	x	x	31 111,00

Приложение № 2  
к Требованиям к плану финансово-хозяйственной деятельности государственного (муниципального) учреждения, утвержденным приказом Министерства финансов Российской Федерации от 28 июля 2010 г. № 81н  
(в ред. Приказа Минфина России от 29.08.2016 № 142н)

Рекомендуемый образец

## Расчеты (обоснования) к плану финансово-хозяйственной деятельности государственного (муниципального) учреждения

### 1. Расчеты (обоснования) выплат персоналу (строка 210)

Код видов расходов

111, 112, 119

поступления от оказания услуг (выполнения работ) на платной основе и от иной приносящей доход деятельности

Источник финансового обеспечения

#### 1.1. Расчеты (обоснования) расходов на оплату труда

№ п/п	Должность, группа должностей	Установленная численность, единиц	Среднемесячный размер оплаты труда на одного работника, руб.				Ежемесячная надбавка к должностному окладу, %	Районный коэффициент	Фонд оплаты труда в год, руб. (гр. 3 x гр. 4 x (1 + гр. 8 / 100) x гр. 9 x 12)
			всего	в том числе:					
				по должностному окладу	по выплатам компенсационного характера	по выплатам стимулирующего характера			
1	2	3	4	5	6	7	8	9	10
	административно-управленческий персонал		0,00						0,00
	основной персонал	1,00	8 391,67			8 391,67			100 700,00
	Итого:	x	8 391,67	x	x	x	x	x	100 700,00

**1.2. Расчеты (обоснования) выплат персоналу при направлении в служебные командировки**

№ п/п	Наименование расходов	Средний размер выплаты на одного работника в день, руб:	Количество работников, чел.	Количество дней	Сумма, руб: (гр. 3 x гр. 4 x гр. 5)
1	2	3	4	5	6
	Итого:	х	х	х	

**1.3. Расчеты (обоснования) выплат персоналу по уходу за ребенком**

№ п/п	Наименование расходов	Численность работников, получающих пособие	Количество выплат в год на одного работника	Размер выплаты (пособия) в месяц, руб.	Сумма, руб. (гр. 3 x гр. 4 x гр. 5)
1	2	3	4	5	6
1	пособие по уходу за ребенком до 3-х лет				
	Итого:	х	х	х	0,00

**1.4. Расчеты (обоснования) страховых взносов на обязательное страхование в Пенсионный фонд Российской Федерации, в Фонд социального страхования Российской Федерации, в Федеральный фонд обязательного медицинского страхования**

№ п/п	Наименование государственного внебюджетного фонда	Размер базы для начисления страховых взносов, руб.	Сумма взноса, руб.
1	2	3	4
1	Страховые взносы в Пенсионный фонд Российской Федерации, всего	х	
1.1	в том числе: по ставке 22,0%	2 182 003,00	480 040,75
1.2	по ставке 10,0%		
1.3	с применением пониженных тарифов взносов в Пенсионный фонд Российской Федерации для отдельных категорий плательщиков		
2	Страховые взносы в Фонд социального страхования Российской Федерации, всего	х	
2.1	в том числе: обязательное социальное страхование на случай временной нетрудоспособности и в связи с материнством по ставке 2,9%	2 182 003,00	63 278,09
2.2	с применением ставки взносов в Фонд социального страхования Российской Федерации по ставке 0,0%		
2.3	обязательное социальное страхование от несчастных случаев на производстве и профессиональных заболеваний по ставке 0,2%	2 182 003,00	4 364,01
2.4	обязательное социальное страхование от несчастных случаев на производстве и профессиональных заболеваний по ставке 0, %*		
2.5	обязательное социальное страхование от несчастных случаев на производстве и профессиональных заболеваний по ставке 0, %*		
3	Страховые взносы в Федеральный фонд обязательного медицинского страхования, всего (по ставке 5,1%)	2 182 003,00	111 282,15
	Итого:	х	658 965,00

\* Указываются страховые тарифы, дифференцированные по классам профессионального риска, установленные Федеральным законом от 22 декабря 2005 г. № 179-ФЗ "О страховых тарифах на обязательное социальное страхование от несчастных случаев на производстве и профессиональных заболеваний на 2006 год" (Собрание законодательства Российской Федерации, 2005, № 52, ст. 5592; 2015, № 51, ст. 7233).

**1.2. Расчеты (обоснования) выплат персоналу при направлении в служебные командировки**

№ п/п	Наименование расходов	Средний размер выплаты на одного работника в день, руб.	Количество работников, чел.	Количество дней	Сумма, руб. (гр. 3 x гр. 4 x гр. 5)
1	2	3	4	5	6
	Итого:	x	x	x	

**1.3. Расчеты (обоснования) выплат персоналу по уходу за ребенком**

№ п/п	Наименование расходов	Численность работников, получающих пособие	Количество выплат в год на одного работника	Размер выплаты (пособия) в месяц, руб.	Сумма, руб. (гр. 3 x гр. 4 x гр. 5)
1	2	3	4	5	6
1	пособие по уходу за ребенком до 3-х лет				0,00
	Итого:	x	x	x	0,00

**1.4. Расчеты (обоснования) страховых взносов на обязательное страхование в Пенсионный фонд Российской Федерации, в Фонд социального страхования Российской Федерации, в Федеральный фонд обязательного медицинского страхования**

№ п/п	Наименование государственного внебюджетного фонда	Размер базы для начисления страховых взносов, руб.	Сумма взноса, руб.
1	2	3	4
1	Страховые взносы в Пенсионный фонд Российской Федерации, всего	x	
1.1	в том числе: по ставке 22,0%	10 991 260	2 418 077,68
1.2	по ставке 10,0%		
1.3	с применением пониженных тарифов взносов в Пенсионный фонд Российской Федерации для отдельных категорий плательщиков		
2	Страховые взносы в Фонд социального страхования Российской Федерации, всего	x	
2.1	в том числе: обязательное социальное страхование на случай временной нетрудоспособности и в связи с материнством по ставке 2,9%	10 991 260	318 746,54
2.2	с применением ставки взносов в Фонд социального страхования Российской Федерации по ставке 0,0%		
2.3	обязательное социальное страхование от несчастных случаев на производстве и профессиональных заболеваний по ставке 0,2%	10 991 260	21 982,52
2.4	обязательное социальное страхование от несчастных случаев на производстве и профессиональных заболеваний по ставке 0,_%*		
2.5	обязательное социальное страхование от несчастных случаев на производстве и профессиональных заболеваний по ставке 0,_%*		
3	Страховые взносы в Федеральный фонд обязательного медицинского страхования, всего (по ставке 5,1%)	10 991 260	560 554,26
	Итого:	x	3 319 361,00

\* Указываются страховые тарифы, дифференцированные по классам профессионального риска, установленные Федеральным законом от 22 декабря 2005 г. № 179-ФЗ "О страховых тарифах на обязательное социальное страхование от несчастных случаев на производстве и профессиональных заболеваний на 2006 год" (Собрание законодательства Российской Федерации, 2005, № 52, ст. 5592; 2015, № 51, ст. 7233).

**1.2. Расчеты (обоснования) выплат персоналу при направлении в служебные командировки**

№ п/п	Наименование расходов	Средний размер выплаты на одного работника в день, руб.	Количество работников, чел.	Количество дней	Сумма, руб. (гр. 3 x гр. 4 x гр. 5)
1	2	3	4	5	6
	Итого:	x	x	x	

**1.3. Расчеты (обоснования) выплат персоналу по уходу за ребенком**

№ п/п	Наименование расходов	Численность работников, получающих пособие	Количество выплат в год на одного работника	Размер выплаты (пособия) в месяц, руб.	Сумма, руб. (гр. 3 x гр. 4 x гр. 5)
1	2	3	4	5	6
	пособие по уходу за ребенком до 3-х лет				
	Итого:	x	x	x	

**1.4. Расчеты (обоснования) страховых взносов на обязательное страхование в Пенсионный фонд Российской Федерации, в Фонд социального страхования Российской Федерации, в Федеральный фонд обязательного медицинского страхования**

№ п/п	Наименование государственного внебюджетного фонда	Размер базы для начисления страховых взносов, руб.	Сумма взноса, руб.
1	2	3	4
1	Страховые взносы в Пенсионный фонд Российской Федерации, всего	x	
1.1	в том числе: по ставке 22,0%	31 111,00	6 844,90
1.2	по ставке 10,0%		
1.3	с применением пониженных тарифов взносов в Пенсионный фонд Российской Федерации для отдельных категорий плательщиков		
2	Страховые взносы в Фонд социального страхования Российской Федерации, всего	x	
2.1	в том числе: обязательное социальное страхование на случай временной нетрудоспособности и в связи с материнством по ставке 2,9%	31 111,00	902,22
2.2	с применением ставки взносов в Фонд социального страхования Российской Федерации по ставке 0,0%		
2.3	обязательное социальное страхование от несчастных случаев на производстве и профессиональных заболеваний по ставке 0,2%	31 111,00	62,22
2.4	обязательное социальное страхование от несчастных случаев на производстве и профессиональных заболеваний по ставке 0,_%*		
2.5	обязательное социальное страхование от несчастных случаев на производстве и профессиональных заболеваний по ставке 0,_%*		
3	Страховые взносы в Федеральный фонд обязательного медицинского страхования, всего (по ставке 5,1%)	31 111,00	1 586,66
	Итого:	x	9 396,00

\* Указываются страховые тарифы, дифференцированные по классам профессионального риска, установленные Федеральным законом от 22 декабря 2005 г. № 179-ФЗ "О страховых тарифах на обязательное социальное страхование от несчастных случаев на производстве и профессиональных заболеваний на 2006 год" (Собрание законодательства Российской Федерации, 2005, № 52, ст. 5592; 2015, № 51, ст. 7233).

**1.2. Расчеты (обоснования) выплат персоналу при направлении в служебные командировки**

№ п/п	Наименование расходов	Средний размер выплаты на одного работника в день, руб.	Количество работников, чел.	Количество дней	Сумма, руб. (гр. 3 x гр. 4 x гр. 5)
1	2	3	4	5	6
	Итого:	x	x	x	

**1.3. Расчеты (обоснования) выплат персоналу по уходу за ребенком**

№ п/п	Наименование расходов	Численность работников, получающих пособие	Количество выплат в год на одного работника	Размер выплаты (пособия) в месяц, руб.	Сумма, руб. (гр. 3 x гр. 4 x гр. 5)
1	2	3	4	5	6
	пособие по уходу за ребенком до 3-х лет				0,00
	Итого:	x	x	x	0,00

**1.4. Расчеты (обоснования) страховых взносов на обязательное страхование в Пенсионный фонд Российской Федерации, в Фонд социального страхования Российской Федерации, в Федеральный фонд обязательного медицинского страхования**

№ п/п	Наименование государственного внебюджетного фонда	Размер базы для начисления страховых взносов, руб.	Сумма взноса, руб.
1	2	3	4
1	Страховые взносы в Пенсионный фонд Российской Федерации, всего	x	
1.1	в том числе: по ставке 22,0%	100 700,00	22 034,53
1.2	по ставке 10,0%		
1.3	с применением пониженных тарифов взносов в Пенсионный фонд Российской Федерации для отдельных категорий плательщиков		
2	Страховые взносы в Фонд социального страхования Российской Федерации, всего	x	
2.1	в том числе: обязательное социальное страхование на случай временной нетрудоспособности и в связи с материнством по ставке 2,9%	100 700,00	2 920,30
2.2	с применением ставки взносов в Фонд социального страхования Российской Федерации по ставке 0,0%		
2.3	обязательное социальное страхование от несчастных случаев на производстве и профессиональных заболеваний по ставке 0,2%	100 700,00	201,40
2.4	обязательное социальное страхование от несчастных случаев на производстве и профессиональных заболеваний по ставке 0,_%*		
2.5	обязательное социальное страхование от несчастных случаев на производстве и профессиональных заболеваний по ставке 0,_%*		
3	Страховые взносы в Федеральный фонд обязательного медицинского страхования, всего (по ставке 5,1%)	100 700,00	5 135,70
	Итого:	x	30 291,93

\* Указываются страховые тарифы, дифференцированные по классам профессионального риска, установленные Федеральным законом от 22 декабря 2005 г. № 179-ФЗ "О страховых тарифах на обязательное социальное страхование от несчастных случаев на производстве и профессиональных заболеваний на 2006 год" (Собрание законодательства Российской Федерации, 2005, № 52, ст. 5592; 2015, № 51, ст. 7233).



**2. Расчеты (обоснования) расходов на социальные и иные выплаты населению**

Код видов расходов

321

субсидия на финансовое обеспечение выполнения

Источник финансового обеспечения

муниципального задания за счет средств бюджета города

№ п/п	Наименование показателя	Размер одной выплаты, руб.	Количество выплат в год	Общая сумма выплат, руб. (гр. 3 x гр. 4)
1	2	3	4	5
1	Компенсация за горячее питание	126,26	9,00	63 256,00
	Итого:	x	x	63 256,00

**3. Расчет (обоснование) расходов на уплату налогов, сборов и иных платежей**

Код видов расходов \_\_\_\_\_

851, 852, 853

субсидия на финансовое обеспечение выполнения

Источник финансового обеспечения \_\_\_\_\_

муниципального задания за счет средств бюджета города

№ п/п	Наименование расходов	Налоговая база, руб.	Ставка налога, %	Сумма исчисленного налога, подлежащего уплате, руб. (гр. 3 x гр. 4 / 100)
1	2	3	4	5
1	Налог на имущество	962 909,09	2,20	21 184,00
2	Налог на землю	39 512 666,67	1,50	592 690,00
3	Налог на загрязнение окружающей среды			310,00
	Итого:		x	614 184,00

**4. Расчет (обоснование) расходов на безвозмездные перечисления организациям**

Код видов расходов \_\_\_\_\_

Источник финансового обеспечения \_\_\_\_\_

№ п/п	Наименование показателя	Размер одной выплаты, руб.	Количество выплат в год	Общая сумма выплат, руб. (гр. 3 x гр. 4)
1	2	3	4	5
	Итого:	x	x	

## 6. Расчет (обоснование) расходов на закупку товаров, работ, услуг

Код видов расходов

244

субсидия на финансовое обеспечение выполнения

Источник финансового обеспечения муниципального задания за счет средств бюджета города

## 6.1. Расчет (обоснование) расходов на оплату услуг связи

№ п/п	Наименование расходов	Количество номеров	Количество платежей в год	Стоимость за единицу, руб.	Сумма, руб. (гр. 3 x гр. 4 x гр. 5)
1	2	3	4	5	6
1	Абонентская плата и временная оплата местных и междугородних телефонных соединений	3	12	810,67	29 184,00
2	Интернет	1	12	2 500	30 000,00
	Итого:	x	x	x	59 184,00

## 6.3. Расчет (обоснование) расходов на оплату коммунальных услуг

№ п/п	Наименование показателя	Размер потребления ресурсов	Тариф (с учетом НДС), руб.	Индексация, %	Сумма, руб. (гр. 4 x гр. 5 x гр. 6)
1	2	4	5	6	6
1	теплоснабжение	473	1 512,71		715 734,00
2	электроснабжение	28 145	6,95		195 604,68
3	водоснабжение и водоотведение	539	46,03		24 812,00
	Итого:	x	x	x	936 150,68

## 6.5. Расчет (обоснование) расходов на оплату работ, услуг по содержанию имущества

№ п/п	Наименование расходов	Объект	Количество работ (услуг)	Стоимость работ (услуг), руб.
1	2	3	4	5
1	Вывоз мусора	м3	41	11 660,00
2	Обслуживание системы "Стрелец-мониторинг"	система	12	18 000,00
3	Обслуживание систем оповещения о пожаре и пожарных сигнализаций	система ОПП и ПС	12	13 000,00
4	Тех обслуживание системы отопления	система	1	11 257,00
5	Дезинсекция, дератизация	м2	8	2 400,00
	Итого:	x	x	56 317,00

## 6.6. Расчет (обоснование) расходов на оплату прочих работ, услуг

№ п/п	Наименование расходов	Количество договоров	Стоимость услуги, руб.
1	2	3	4
1	Охрана учебных заведений	1	187 837,20
2	Обеспечение горячим питанием	1	105 427,00
3	Выезд по сигналу тревожной кнопки	1	24 000,00
4	Медосмотр	1	41 259,00
	Итого:	x	358 523,20

## 6.7. Расчет (обоснование) расходов на приобретение основных средств, материальных запасов

№ п/п	Наименование расходов	Количество	Средняя стоимость, руб.	Сумма, руб. (гр. 2 x гр. 3)
1	2	3	4	4
	Итого:	0,00	x	0,00

**6. Расчет (обоснование) расходов на закупку товаров, работ, услуг**

Код видов расходов \_\_\_\_\_

244

**субсидия на цели, не связанные с финансовым  
обеспечением выполнения муниципального задания за  
счет средств бюджета города**

Источник финансового обеспечения \_\_\_\_\_

**6.1. Расчет (обоснование) расходов на оплату услуг связи**

№ п/п	Наименование расходов	Количество номеров	Количество платежей в год	Стоимость за единицу, руб.	Сумма, руб. (гр. 3 x гр. 4 x гр. 5)
1	2	3	4	5	6
	Итого:	х	х	х	0,00

**6.3. Расчет (обоснование) расходов на оплату коммунальных услуг**

№ п/п	Наименование показателя	Размер потребления ресурсов	Тариф (с учетом НДС), руб.	Индексация, %	Сумма, руб. (гр. 4 x гр. 5 x гр. 6)
1	2	4	5	6	6
	Итого:	х	х	х	0,00

**6.5. Расчет (обоснование) расходов на оплату работ, услуг по содержанию имущества**

№ п/п	Наименование расходов	Объект	Количество работ (услуг)	Стоимость работ (услуг), руб.
1	2	3	4	5
	Итого:	х	х	0,00

**6.6. Расчет (обоснование) расходов на оплату прочих работ, услуг**

№ п/п	Наименование расходов	Количество договоров	Стоимость услуги, руб.
1	2	3	4
1		1	
2		1	
	Итого:	х	0,00

**6.7. Расчет (обоснование) расходов на приобретение основных средств, материальных запасов**

№ п/п	Наименование расходов	Количество	Средняя стоимость, руб.	Сумма, руб. (гр. 2 x гр. 3)
1	2	3	4	4
	Итого:	0,00	х	0,00
				0,00

**6. Расчет (обоснование) расходов на закупку товаров, работ, услуг**

Код видов расходов

244

субсидия на финансовое обеспечение выполнения  
муниципального задания за счет средств субвенции

Источник финансового обеспечения

краевого бюджета

**6.1. Расчет (обоснование) расходов на оплату услуг связи**

№ п/п	Наименование расходов	Количество номеров	Количество платежей в год	Стоимость за единицу, руб.	Сумма, руб. (гр. 3 x гр. 4 x гр. 5)
1	2	3	4	5	6
	Итого:	х	х	х	

**6.3. Расчет (обоснование) расходов на оплату коммунальных услуг**

№ п/п	Наименование показателя	Размер потребления ресурсов	Тариф (с учетом НДС), руб.	Индексация, %	Сумма, руб. (гр. 4 x гр. 5 x гр. 6)
1	2	4	5	6	6
	Итого:	х	х	х	0,00

**6.5. Расчет (обоснование) расходов на оплату работ, услуг по содержанию имущества**

№ п/п	Наименование расходов	Объект	Количество работ (услуг)	Стоимость работ (услуг), руб.
1	2	3	4	5
	Итого:	х	х	0,00

**6.6. Расчет (обоснование) расходов на оплату прочих работ, услуг**

№ п/п	Наименование расходов	Количество договоров	Стоимость услуги, руб.
1	2	3	4
	Итого:	х	0,00

**6.7. Расчет (обоснование) расходов на приобретение основных средств, материальных запасов**

№ п/п	Наименование расходов	* Количество	Средняя стоимость, руб.	Сумма, руб. (гр. 2 x гр. 3)
	1	2	3	4
1	Учебно-наглядные пособия	1 435	781,63	1 121 666,66
	Итого:	1 435	х	1 121 666,66

**6. Расчет (обоснование) расходов на закупку товаров, работ, услуг**Код видов расходов 244Источник финансового обеспечения внебюджетные источники**6.1. Расчет (обоснование) расходов на оплату услуг связи**

№ п/п	Наименование расходов	Количество номеров	Количество платежей в год	Стоимость за единицу, руб.	Сумма, руб. (гр. 3 x гр. 4 x гр. 5)
1	2	3	4	5	6
1	Абонентская плата и повременная оплата местных и междугородних телефонных соединений	1	1	600,00	600,00
	Итого:	x	x	x	600,00

**6.3. Расчет (обоснование) расходов на оплату коммунальных услуг**

№ п/п	Наименование показателя	Размер потребления ресурсов	Тариф (с учетом НДС), руб.	Индексация, %	Сумма, руб. (гр. 4 x гр. 5 x гр. 6)
1	2	4	5	6	6
1	теплоснабжение	7	1 512,71		10 600,00
	Итого:	x	x	x	10 600,00

**6.5. Расчет (обоснование) расходов на оплату работ, услуг по содержанию имущества**

№ п/п	Наименование расходов	Объект	Количество работ (услуг)	Стоимость работ (услуг), руб.
1	2	3	4	5
	Итого:	x	x	0,00

**6.6. Расчет (обоснование) расходов на оплату прочих работ, услуг**

№ п/п	Наименование расходов	Количество договоров	Стоимость услуги, руб.
1	2	3	4
1	Оплата по договорам ГПХ	8	
	Итого:	x	0,00

**6.7. Расчет (обоснование) расходов на приобретение основных средств, материальных запасов**

№ п/п	Наименование расходов	Количество	Средняя стоимость, руб.	Сумма, руб. (гр. 2 x гр. 3)
1	2	3	4	4
1	Хоз.и канц товары			66 800,00
	Итого:		x	66 800,00